



ТЕРРИТОРИАЛЬНЫЙ ОРГАН
ФЕДЕРАЛЬНОЙ СЛУЖБЫ
ГОСУДАРСТВЕННОЙ СТАТИСТИКИ
ПО ЗАБАЙКАЛЬСКОМУ КРАЮ

ПРОИЗВОДСТВО ПРОДУКЦИИ СЕЛЬСКОГО ХОЗЯЙСТВА В РЕГИОНЕ

в январе – сентябре 2024 года

22.10.2024

Ежемесячные данные оперативной статистики

СОДЕРЖАНИЕ

Продукция сельского хозяйства	3
Производство продукции животноводства	4
Поголовье скота и птицы	10

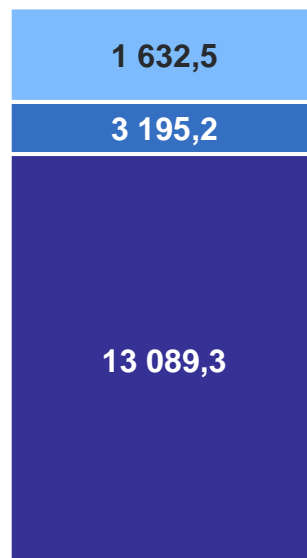
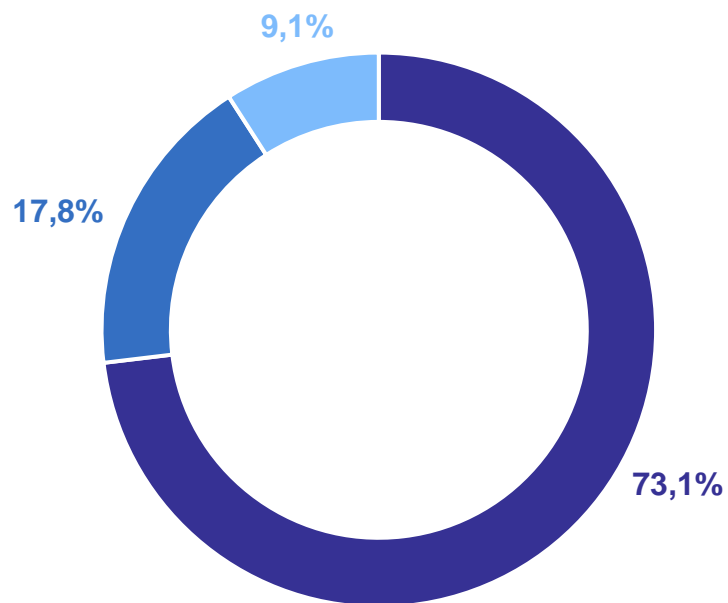
ПРОДУКЦИЯ СЕЛЬСКОГО ХОЗЯЙСТВА

в январе – сентябре 2024 г.

ЗАБАЙКАЛКРАЙСТАТ

Структура продукции сельского хозяйства по категориям хозяйств, %

Стоимость продукции сельского хозяйства по категориям хозяйств, млн рублей



- В хозяйствах населения
- В сельскохозяйственных организациях
- В крестьянских (фермерских) хозяйствах и у индивидуальных предпринимателей

январь – сентябрь 2024 г.

17 917,0 млн рублей

в % к январю – сентябрю 2023 г.

98,8%

сентябрь 2024 г. в % к августу 2024 г.

134,1%

2 Производство продукции животноводства

СТРУКТУРА ПРОДУКЦИИ ЖИВОТНОВОДСТВА

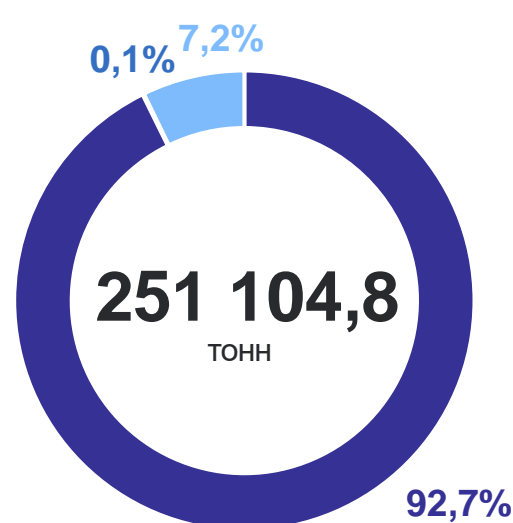
по категориям хозяйств, январь – сентябрь 2024 г., в % к итогу

ЗАБАЙКАЛКРАЙСТАТ

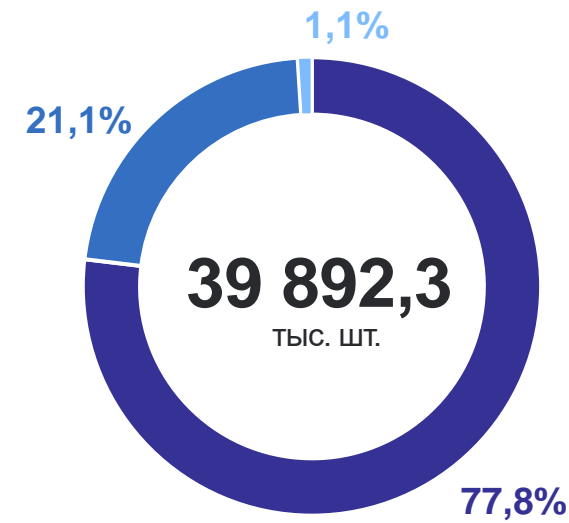
Скот и птица на убой
(в живом весе)



Молоко



Яйца

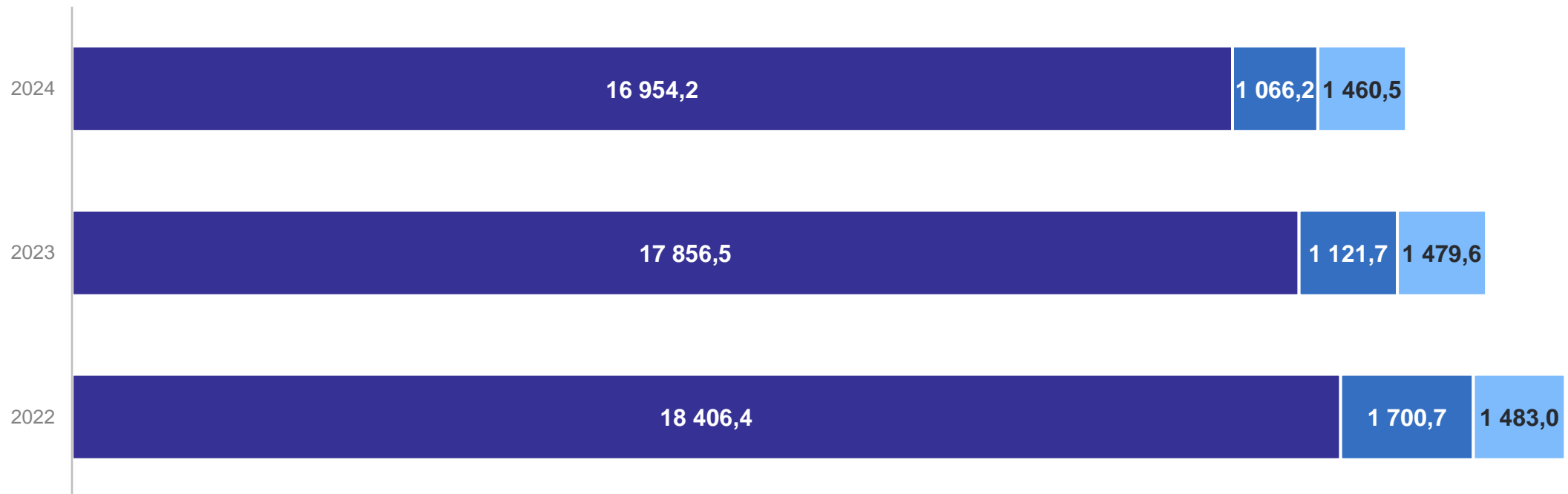


● В хозяйствах населения ● В сельскохозяйственных организациях ● В крестьянских (фермерских) хозяйствах и у индивидуальных предпринимателей

ДИНАМИКА ПРОИЗВОДСТВА СКОТА И ПТИЦЫ НА УБОЙ

в живом весе, январь – сентябрь отчетного периода, тонн

ЗАБАЙКАЛКРАЙСТАТ



● В хозяйствах населения

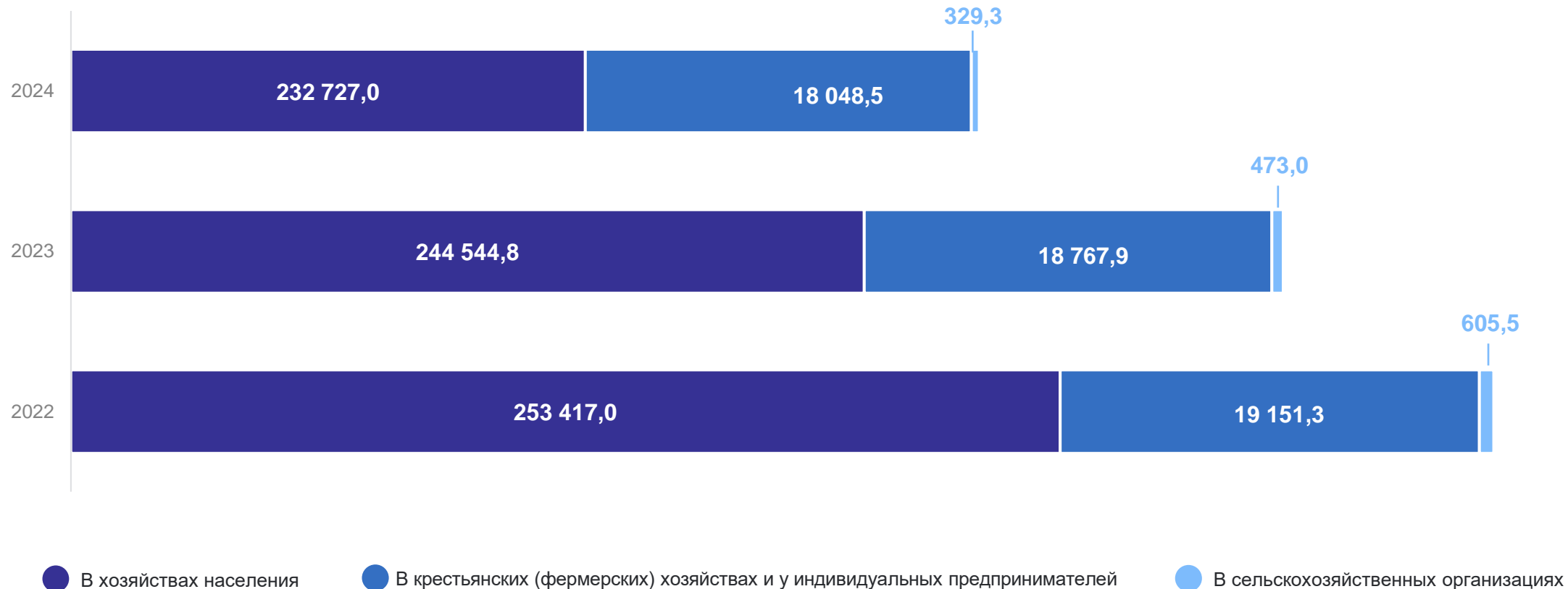
● В сельскохозяйственных организациях

● В крестьянских (фермерских) хозяйствах и у индивидуальных предпринимателей

ДИНАМИКА ПРОИЗВОДСТВА МОЛОКА

январь – сентябрь отчетного периода, тонн

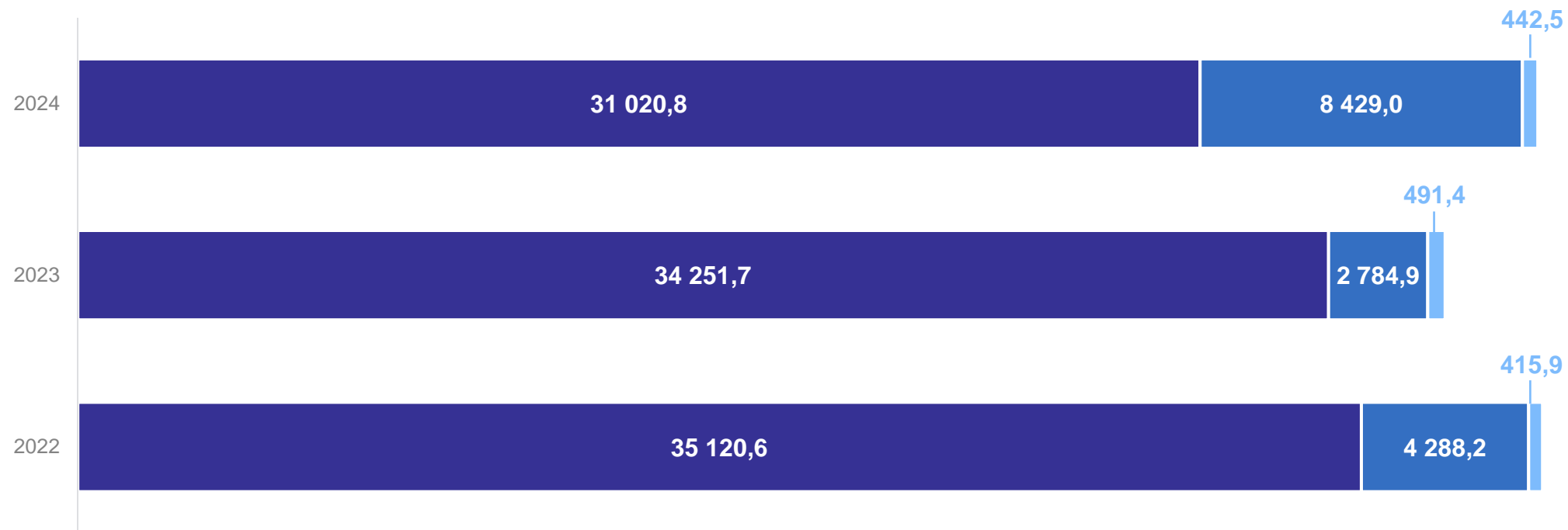
ЗАБАЙКАЛКРАЙСТАТ



ДИНАМИКА ПРОИЗВОДСТВА ЯИЦ

январь – сентябрь отчетного периода, тыс. штук

ЗАБАЙКАЛКРАЙСТАТ

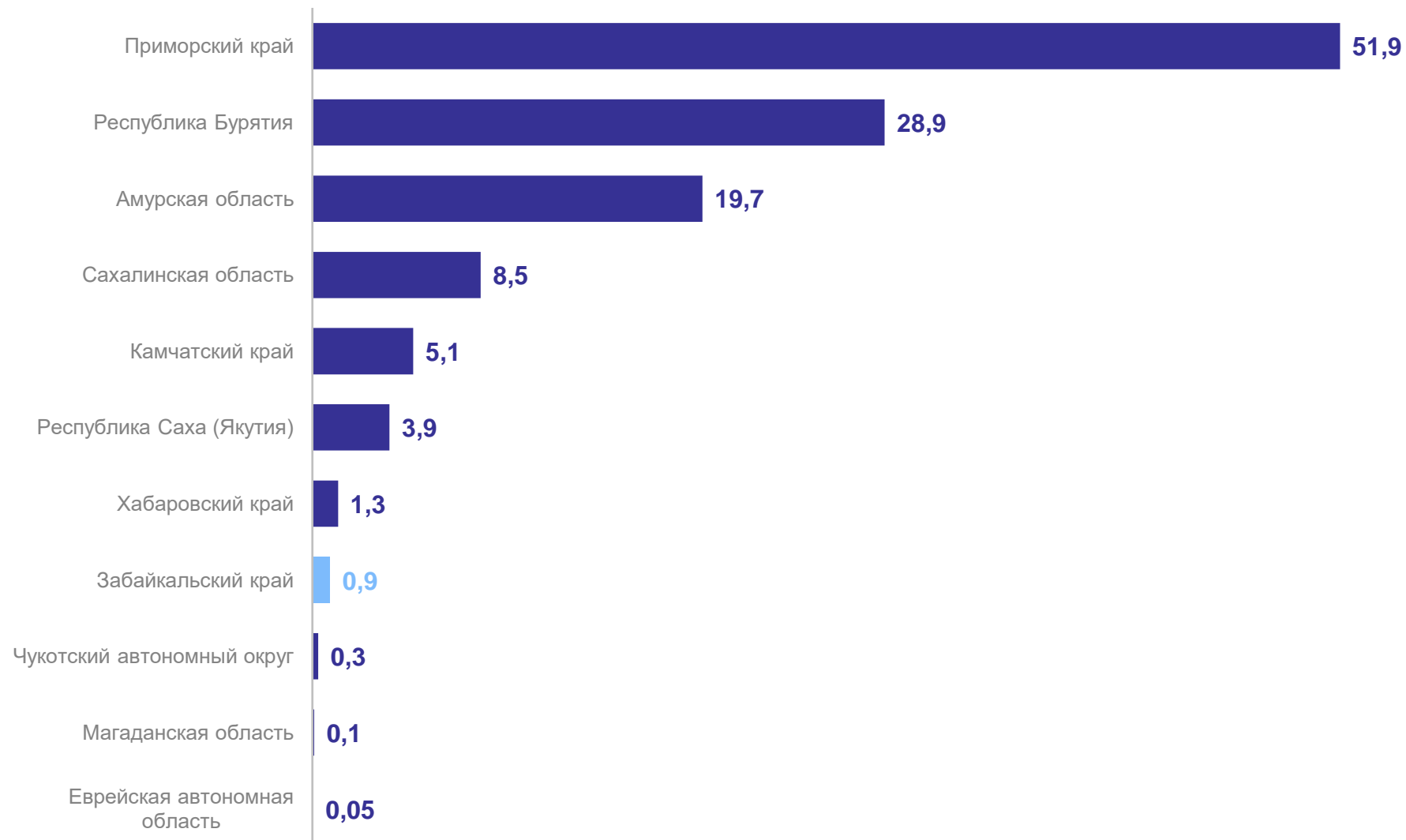


● В хозяйствах населения ● В сельскохозяйственных организациях ● В крестьянских (фермерских) хозяйствах и у индивидуальных предпринимателей

ПРОИЗВЕДЕНО СКОТА И ПТИЦЫ НА УБОЙ В ДАЛЬНЕВОСТОЧНОМ ФЕДЕРАЛЬНОМ ОКРУГЕ

ЗАБАЙКАЛКРАЙСТАТ

в живом весе, в крупных, средних и малых сельскохозяйственных организациях,
январь – сентябрь 2024 г., тыс. тонн

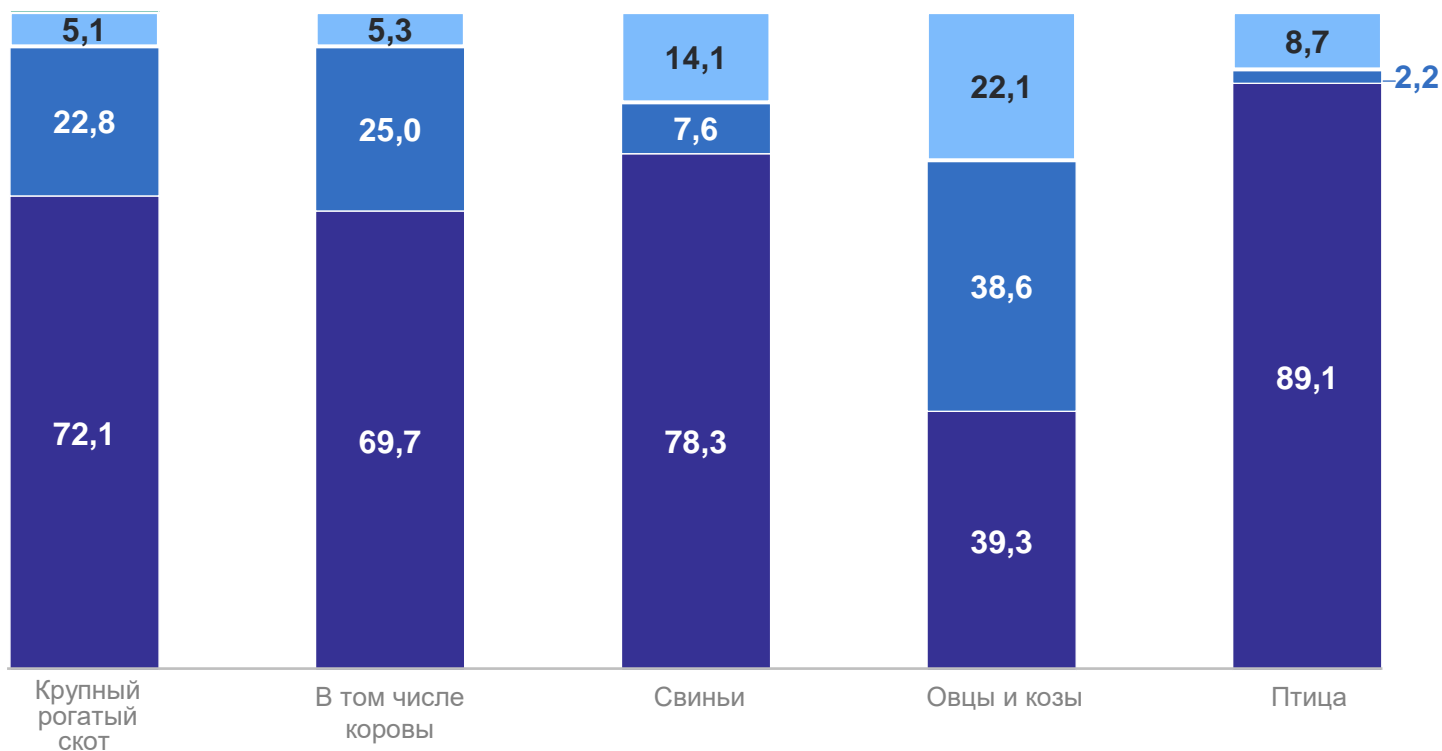


3

Поголовье скота и птицы

СТРУКТУРА ПОГОЛОВЬЯ СКОТА И ПТИЦЫ

по категориям хозяйств, на конец сентября 2024 г., в % к итогу



- В хозяйствах населения
- В крестьянских (фермерских) хозяйствах и у индивидуальных предпринимателей
- В сельскохозяйственных организациях

ЗАБАЙКАЛКРАЙСТАТ

Крупный рогатый скот

 **442,9** ТЫС. ГОЛОВ

В том числе, коровы

 **184,5** ТЫС. ГОЛОВ

Свиньи

 **45,5** ТЫС. ГОЛОВ

Овцы и козы

 **377,8** ТЫС. ГОЛОВ

Птица

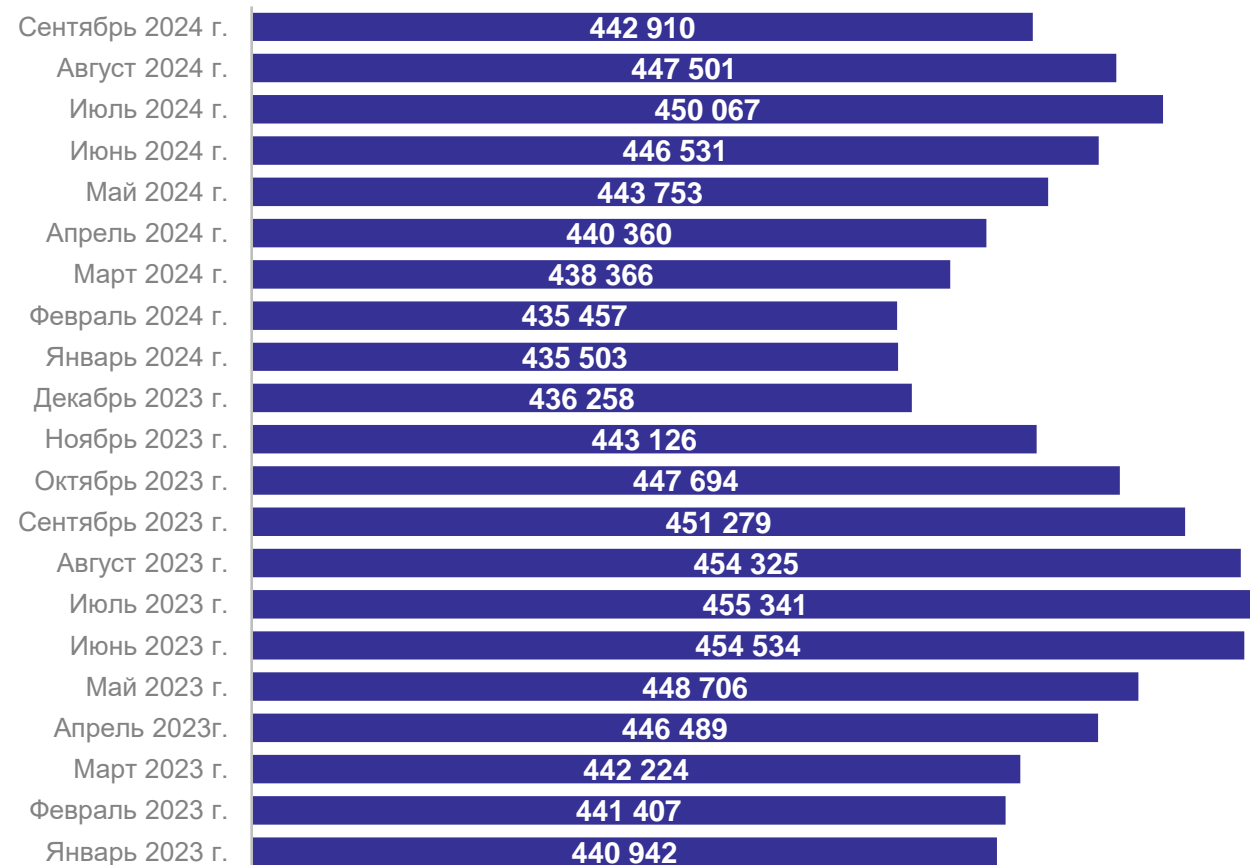
 **385,4** ТЫС. ГОЛОВ

ДИНАМИКА ПОГОЛОВЬЯ КРУПНОГО РОГАТОГО СКОТА

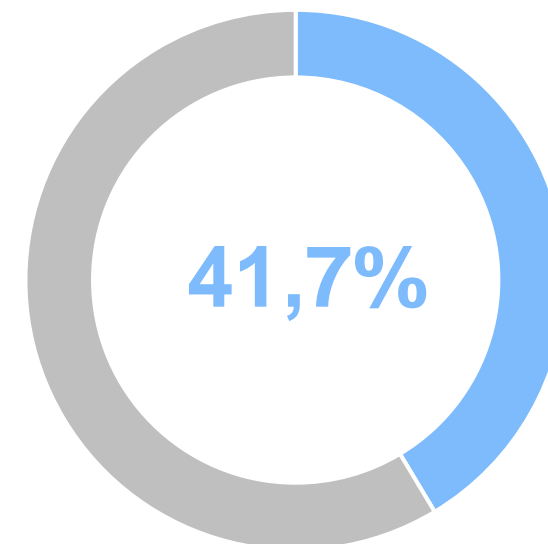
в хозяйствах всех категорий, 2024 г. и 2023 г., на конец месяца

ЗАБАЙКАЛКРАЙСТАТ

Поголовье крупного рогатого скота, голов



Поголовье коров, сентябрь 2024 г.,
в % от поголовья крупного рогатого скота

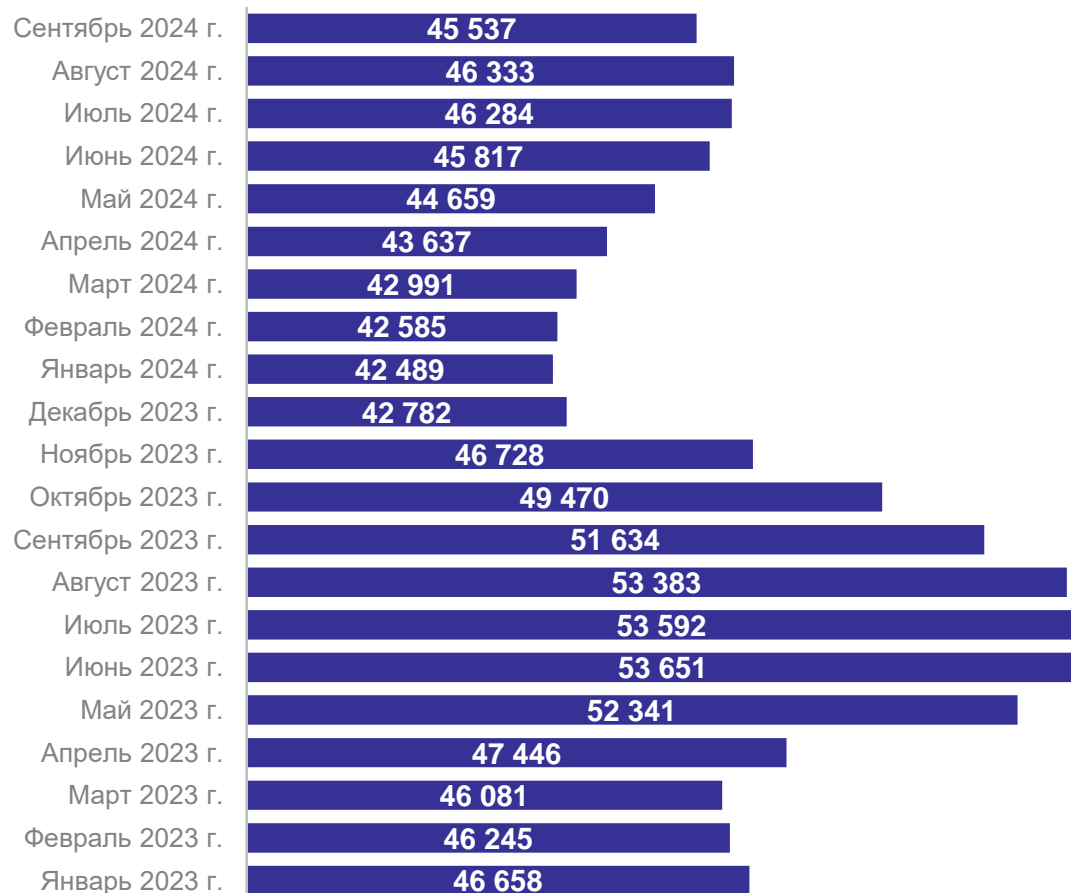


ДИНАМИКА ПОГОЛОВЬЯ СВИНЕЙ, ОВЕЦ И КОЗ

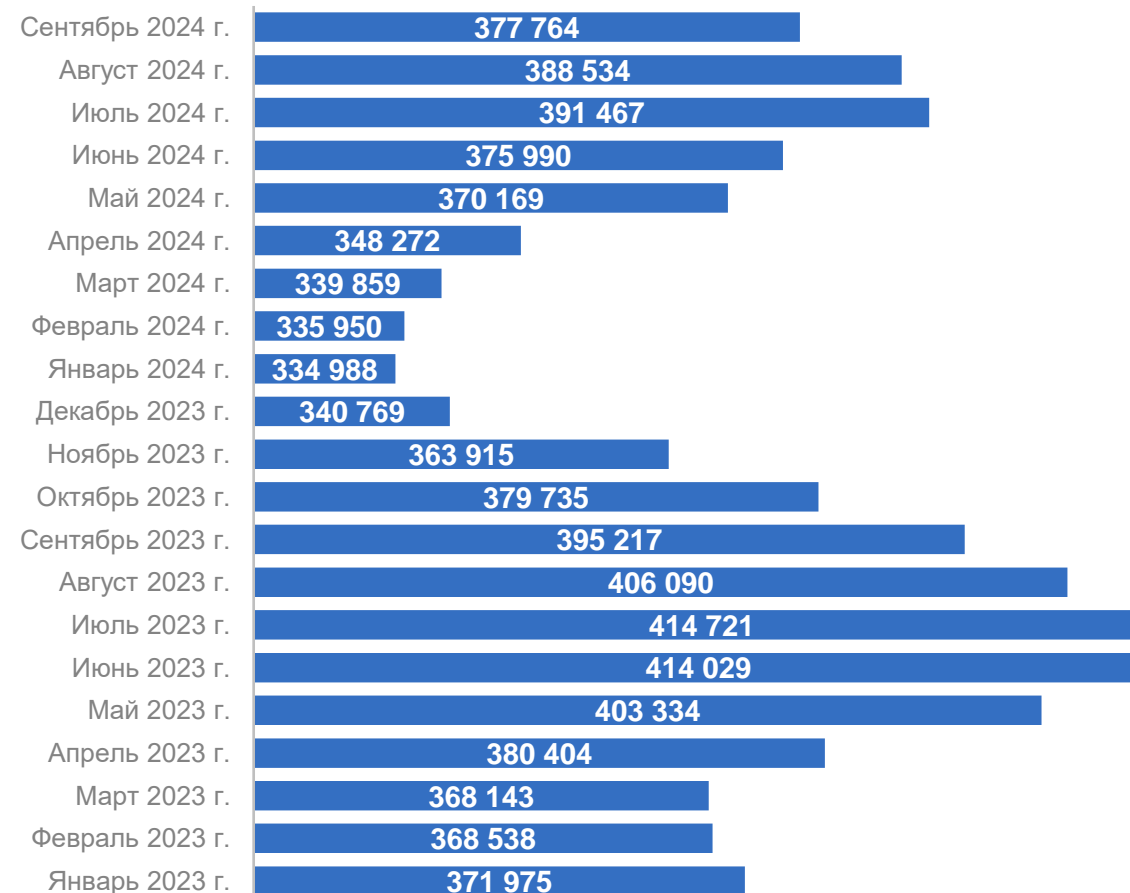
в хозяйствах всех категорий, 2024 г. и 2023 г., на конец месяца, голов

ЗАБАЙКАЛКРАЙСТАТ

Поголовье свиней



Поголовье овец и коз



ДИНАМИКА ПОГОЛОВЬЯ ПТИЦЫ

в хозяйствах всех категорий, 2024 г. и 2023 г., на конец месяца, голов

ЗАБАЙКАЛКРАЙСТАТ

